

KLOVER[®]

F U O C O E P A S S I O N E

BY **laudevco**
SOLUTIONS DE CHAUFFAGE GRANULÉS, BOIS & SOLAIRES



CATALOGUE KLOVER AIR - AVRIL 2024

Comprendre les performances des poêles :



CHAUFFAGE DE L'AIR

Appareil pour le chauffage de l'air.



CLASSE 7 ÉTOILES

Appareil de classe 7 étoiles.



CLASSE 5



ÉTANCHE

Appareil aux granulés.



SORTIE VENTOUSE

Ventouse Murale Possible.
(sous avis CSTB)



CANALISABLE

Appareil à air chaud canalisable.



MODE SILENCIEUX

Mode silence : la ventilation est déconnectable sur certaines plages de puissances de l'appareil.



MODE SUPER SILENCIEUX

La ventilation est déconnectable à tous les niveaux de puissances de l'appareil et le motoréducteur est à pas continu.



PROGRAMMABLE

Appareil programmable : Au minimum plusieurs arrêts et redémarrages par jour sur une température donnée.



WI-FI

Application intelligente qui vous permet un contrôle total de l'appareil où que vous soyez.



INTERFACE TÉLÉCOMMANDE

Contrôle de l'appareil grâce à une interface tactile et une télécommande.



SYSTÈME VITRE PROPRE

Balayage de la vitre par un filet d'air pour éviter l'encrassement de cette dernière.



CREUSET AUTO- NETTOYANT

Appareil avec un système de nettoyage mécanique automatique du creuset réduisant la fréquence de nettoyage.



DOUBLE-COMBUSTION

Système de brûlage des gaz pour un meilleur rendement.



ECO-STOP

L'appareil s'arrête et redémarre de façon automatique suivant la température de consigne.

NOS GAMMES DE PRIX :

€ : - 2500€ HT

€ € : 2500€ à 4500€ HT

€ € € : + 4500€ HT

RETROUVEZ-NOUS SUR



www.laudevco.com

Catalogue **Printemps-été 2024**

KAROO Appareils aux Granulés de bois **AIR**

ARGUMENTS DE KLOVER	6
DUAL AIR	8
MISS - M6K	9
SOFT 80 - S8K	10
SUPER 7 - OS8K	11
OBLO - RS8K	12
TWIN - C8K	13
AURA - M8K	14
CLASS 90 - M9K	15
ASTRA - XS10K-AC	16
ASTRA GLASS - XS10K-V	17
ASTRA GRES - XS10K-G	18
DIVA SLIM AIR - XS10K	19
DIVA STONE - XS10K-P	20
SOFT 100 - S10K	21
AURA 100 - M10K	22
SUPER 9 - OS10K	23
LADY - L10K	24
OMEGA - R12K	25
AURA 120 - M12K	26
WAVE 90 - I9K	27
MONO 1000 - I8K	28
WAVE 110 - I11K	29

FUMISTERIE & ACCESSOIRES

FUMISTERIE (POUJOLAT)	30
PLAQUES MURALES ET DE SOL (DIXNEUF)	31

Votre partenaire pour la distribution de SOLUTIONS de chauffage biomasse

GRANULÉS, BOIS & SOLAIRES.

Laudevco est une société française spécialisée dans la distribution de solutions de chauffage auprès d'un réseau de professionnels installateurs qualifiés.

Laudevco propose des poêles, inserts, cuisinières ou chaudières fonctionnant aux granulés de bois ou au bois; ainsi que des produits mixtes alliant les deux combustibles. En complément, Laudevco propose une gamme complète de produits d'agréments (intérieurs et extérieurs) fonctionnant au bio-éthanol, au gaz et au bois.

Laudevco fournit à ses clients en compte un accès à son Espace Pro qui centralise les informations sur nos produits ainsi qu'une vision sur nos stocks. Une équipe SAV est au service de l'installateur et nombreuses formations sont assurées afin d'avoir une connaissance optimale des produits.

De nombreux tutoriels et vidéos de présentation produits sont disponibles pour l'utilisateur final sur la chaîne youtube LAUDEVCO ou directement sur les fiches produits de notre site internet : www.laudevco.com

Un maillon essentiel de la chaîne

Les équipes LAUDEVCO s'attachent à trouver les meilleures solutions à fournir aux installateurs afin de garantir la satisfaction des utilisateurs finaux.

Notre équipe de spécialistes vous accompagnera de l'avant-vente :

- Formation
- Conseil technique
- Dimensionnement
- Chiffrage

A l'après-vente :

- Livraison (éventuellement sur chantier)
- Mise en service
- Suivi de la vie de l'appareil
- Fourniture de pièces détachées
- Support technique téléphonique

Les avantages des produits proposés par LAUDEVCO :

- Des technologies/produits fiables, maîtrisées & Flamme verte 7 étoiles
- Des produits de **CLASSE 5** par rapport à la norme européenne EN 303-5 pour chaudières granulés.
- Des produits éligibles aux aides gouvernementales (CEE et Ma Prime Renov)
- **Garantie 5 ans** pièces sur le corps de chauffe de la chaudière
- **Garantie 2 ans** pièces sur les pièces électriques et électroniques



**Retrouvez-nous
partout en France**

Laudevco s'organise en plusieurs pôles :

Commercial

- Une équipe ADV (Assistante Des Ventes) dédiée
- Des commerciaux terrains de proximité
- Équipe de chiffrage dédiée à la fumisterie
- Équipe de chiffrage dédiée à la chaudière & aux accessoires hydrauliques

Logistique

- Stock permanent de plusieurs centaines d'appareils
- Stock de pièces détachées sur l'ensemble des appareils commercialisés
- Service de messagerie performant pour livraison palette
- Service petit colis pour les pièces détachées



Formations

5 centres de formations partout en France
Pontcharra - Toulouse - Nantes - Rouen - Colmar

La formation des installateurs professionnels a une importance toute particulière pour les équipes de LAUDEVCO car elle permet de :

- Garantir une satisfaction maximale pour les utilisateurs finaux
- La connaissance de nos gammes par nos clients professionnels
- Des échanges fluides entre notre support SAV et les installateurs professionnels
- Le développement de la filière bois dans son ensemble grâce au développement des bonnes pratiques

Par conséquent, tous les mois, nous offrons à destination de nos partenaires les formations suivantes :

- Produits AIR
- Produits Hydrauliques
- SAV niveau 1
- Qualibois Air et Eau.....



Technique & SAV


- SAV téléphonique à destination de l'installateur
- Équipe de mise en service terrain notamment pour les chaudières
- Un réseau de stations techniques partenaires
- Sourcing produit : les produits sélectionnés répondent aux exigences normatives du marché français (performances, qualité) et aux exigences des utilisateurs (bruit, fonctionnalités)
- Espace pro avec accès à toutes les informations pour l'installateur
- **Pierre CHATBOT** : Cet outil révolutionnaire grâce à ses différents niveaux d'accès à plusieurs buts & plusieurs publics.

Pour le professionnel :

- Possibilité de faire des diagnostics en ligne
- Transmission d'informations techniques
- Assistance à la mise en service
- Mise à dispo d'informations commerciales

Pour le particulier :

- Une résolution à distance des demandes techniques les plus fréquentes.
- Informations produits
- Conseils d'utilisations



Aller sur notre site
www.laudevco.com

cliquer sur notre cher
ami **Pierre Chatbot...**

...et laisser vous guider !



**FLASHER CE CODE POUR VOUS
RENDRE SUR NOTRE PAGE ASSISTANCE**

Les principaux avantages de



• LE POÊLE KLOVER DEVIENT INTELLIGENT

Klover Home est l'application intelligente qui vous permet de communiquer avec votre poêle à tout moment et où que vous soyez.

Le système Klover Home brise tout type de barrière en termes de contrôle total et d'efficacité. Une application avec d'excellentes fonctions dans une interface simple et intuitive.



Wi-Fi



• COMBUSTION TOTALE • NETTOYAGE AUTOMATIQUE • ANTI-COLMATAGE

Un système breveté qui garantit une combustion totale et écologique tout en maintenant des performances inchangées et de faibles émissions. Grâce à la rotation du creuset à chaque allumage et chaque extinction, le poêle effectue un nettoyage autonome en quelques secondes avec une évacuation uniforme des résidus dans le compartiment à cendres dans le but de réduire la fréquence de nettoyage de l'utilisateur et de maintenir les performances.

Le système d'air comburant anti-colmatage et le système d'allumage ultra-rapide offrent une sécurité totale. Un fonctionnement sûr est garanti même en cas de coupure de courant soudaine grâce à l'étalonnage automatique.



Creuset
Auto-nettoyant



Brevetto
N°IT102017000079170

Brevetto
N°IT20170009181

• PRATIQUE ET INTUITIF

Grâce à la télécommande à écran tactile KLOVER vous avez accès à toutes les fonctions en quelques gestes simples pour vous offrir un contrôle total de votre appareil.

Grâce à la fluidité des fonctions, programmer le poêle n'a jamais été aussi simple.



Interface
Télécommande



• SOFT

La technologie SOFT fonctionne grâce à des échangeurs de chaleur sinusoïdaux en fonte ce qui a pour avantage de pouvoir couper la ventilation du poêle et fonctionner en convection naturelle pour un silence totale !


De plus, les poêles équipés de ce système super silencieux intègrent un moteur de vis sans fin à pas continu.

En plus de garantir un silence absolu en l'absence de ventilation forcée, ce composant réduit drastiquement la consommation électrique, étant alimenté en 24V.

La rotation continue et lente crée une efficacité constante pendant toute la durée de combustion, garantissant ainsi un maximum de confort et d'économies de combustibles.



Super Silencieux



NOUVEAUTÉ 2023

POÊLE MIXTE

100% granulés /
100% Bois /
100% bois + granulés

(cumul des puissances /
démarrage bois et relève
granulés)



DUAL AIR

GRANULÉS / BOIS

Puissance nominale : 7,4 kW / 7,8 kW

Puissance minimale : 2,6 kW

Rendement : 92,5% / 79,3%

Efficacité énergétique saisonnière : 82% / 69,3%

Norme : EN14785 / EN13240

Dimensions l x p x h : 900x497x1203mm - Poids : 260 kg

Taille réservoir : 25 kg - Bûches : 35 cm

CO / COV / NOx / Poussières : 153mg/Nm³
/ 10mg/Nm³ / 112mg/Nm³ / 15mg/Nm³

CO / COV / NOx / Poussières : 1122mg/Nm³
/ 65mg/Nm³ / 92mg/Nm³ / 22mg/Nm³

Diamètre de sortie des fumées : 150mm (haut)

Entrée d'air : 50 mm / 80 mm (arrière)

Gamme de prix : € € €

FINITION :  Serpentino /  Marbre noir



CHAUFFAGE DE L'AIR



CLASSE 7 ÉTOILES



RACCORDABLE À L'AIR



SYSTÈME VITRE PROPRE



DOUBLE-COMBUSTION



CLASSE ÉNERGÉTIQUE

Bois



CHAUFFAGE DE L'AIR



CLASSE 7 ÉTOILES



RACCORDABLE À L'AIR



MODE SILENCIEUX



ECO-STOP



PROGRAMMABLE



SYSTÈME VITRE-PROPRE



CREuset AUTO-NETTOYAGE



INTERFACE PAR TÉLÉCOMMANDE



WI-FI



CLASSE ÉNERGÉTIQUE



ÉLIGIBLE MAPRIMRÉNOV,
PRIME CEE & PRIME AIR/BOIS

Pellet





M6K - Miss



VUE 3D DISPONIBLE

Puissance nominale : 6,4 kW

Puissance minimale : 3,5 kW

Rendement : 91,4 %

Efficacité énergétique saisonnière : 80 %

Norme : EN14785

Dimensions l x p x h : 502x540x750mm

Poids : 110 kg

Taille réservoir : 14 kg

CO / COV / Poussières / NOx : 101 mg/Nm³ / 4 mg/Nm³
/ 14 mg/Nm³ / 135 mg/Nm³

Diamètre de sortie des fumées : 80 mm (arrière)

Entrée d'air : 33 mm (arrière)

Options : Finition pierre grise / Kit sortie arrière rapprochée / Canalisable X1

Gamme de prix : € €

-  CHAUFFAGE DE L'AIR
-  CLASSE 7 ÉTOILES
-  ÉTANCHE
-  CANALISABLE (en option)
-  ECO-STOP
-  PROGRAMMABLE
-  SYSTEME VITRE-PROPRE
-  CREUSET AUTO-NETTOYAGE
-  INTERFACE PAR TÉLÉCOMMANDE
-  WI-FI
-  CLASSE ÉNERGÉTIQUE
-  ÉLIGIBLE MAPRIMRÉNOV, PRIME CEE & PRIME AIR/BOIS



FINITION CÉRAMIQUE : MB IV BO MO **FINITION PIERRE :** PO



S8K - Soft 80

Puissance nominale : 7,4 kW

Puissance minimale : 2,2 kW

Rendement : 92,5 %

Efficacité énergétique saisonnière : 82 %

Norme : EN14785

Dimensions l x p x h : 480x525x1050mm

Poids : 128 kg

Taille réservoir : 20 kg

CO / COV / Poussières / NOx : 153 mg/Nm³ / 10 mg/Nm³
/ 15 mg/Nm³ / 112 mg/Nm³

Diamètre de sortie des fumées : 80 mm (arrière ou haute en option)

Entrée d'air : 50 mm (arrière)

Options : kit de sortie de fumées haute

Gamme de prix : € €



VUE 3D DISPONIBLE

-  **CHAUFFAGE DE L'AIR**
-  **CLASSE 7 ÉTOILES**
-  **ÉTANCHE**
-  **SORTIE VENTOUSE**
-  **MODE SILENCIEUX**
-  **ECO-STOP**
-  **PROGRAMMABLE**
-  **SYSTEME VITRE-PROPRE**
-  **CREUSET AUTO-NETTOYAGE**
-  **INTERFACE PAR TÉLÉCOMMANDE**
-  **WI-FI**
-  **CLASSE ÉNERGÉTIQUE**
-  **ÉLIGIBLE MAPRIMRÉNOV, PRIME CEE & PRIME AIR/BOIS**

FINITION ACIER : **MB** **IV** **BR**





OS8K - Super 7

Puissance nominale : 7,4 kW

Puissance minimale : 2,6 kW

Rendement : 92,5 %

Efficacité énergétique saisonnière : 82 %

Norme : EN14785

Dimensions l x p x h : 560x550x1130mm

Poids : 140 kg

Taille réservoir : 18,5 kg

CO / COV / Poussières / NOx : 153 mg/Nm³ / 10 mg/Nm³
/ 15 mg/Nm³ / 112 mg/Nm³

Diamètre de sortie des fumées : 80 mm (arrière)

Entrée d'air : 50 mm (arrière)

Options : Kit sortie haute concentrique (80/130mm)

Gamme de prix : € €



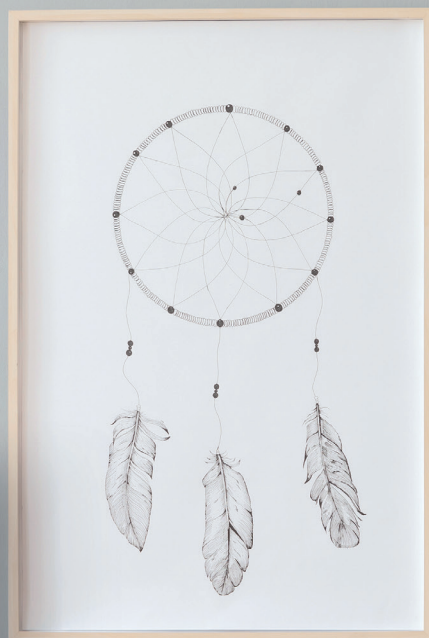
VUE 3D DISPONIBLE

OPTION SORTIE HAUTE CONCENTRIQUE INTÉGRÉE

-  CHAUFFAGE DE L'AIR
-  CLASSE 7 ÉTOILES
-  ÉTANCHE
-  SORTIE VENTOUSE
-  MODE SILENCIEUX
-  ECO-STOP
-  PROGRAMMABLE
-  SYSTEME VITRE-PROPRE
-  CREUSET AUTO-NETTOYAGE
-  INTERFACE PAR TÉLÉCOMMANDE
-  WI-FI
-  CLASSE ÉNERGÉTIQUE
-  ÉLIGIBLE MAPRIMRÉNOV, PRIME CEE & PRIME AIR/BOIS

FINITION ACIER : **MB** **IV** **BR**





RS8K - Oblo

Puissance nominale : 7,4 kW

Puissance minimale : 2,6 kW

Rendement : 92,5 %

Efficacité énergétique saisonnière : 82 %

Norme : EN14785

Dimensions l x p x h : 531x569x1096mm

Poids : 145 kg

Taille réservoir : 20 kg

CO / COV / Poussières / NOx : 153 mg/Nm³ / 10 mg/Nm³
/ 15 mg/Nm³ / 112 mg/Nm³

Diamètre de sortie des fumées : 80 mm (arrière ou haute en option)

Entrée d'air : 50 mm (arrière)

Options : kit sortie de fumée haute

Gamme de prix : € €



VUE 3D DISPONIBLE

-  CHAUFFAGE DE L'AIR
-  CLASSE 7 ÉTOILES
-  ÉTANCHE
-  SORTIE VENTOUSE
-  MODE SILENCIEUX
-  ECO-STOP
-  PROGRAMMABLE
-  SYSTEME VITRE-PROPRE
-  CREUSET AUTO-NETTOYAGE
-  INTERFACE PAR TÉLÉCOMMANDE
-  WI-FI
-  CLASSE ÉNERGÉTIQUE
-  ÉLIGIBLE MAPRIMRÉNOV, PRIME CEE & PRIME AIR/BOIS

FINITION ACIER : MB IV BR





C8K - Twin

Puissance nominale : 7,8 kW

Puissance minimale : 2,3 kW

Rendement : 91,8 %

Efficacité énergétique saisonnière : 81 %

Norme : EN14785

Dimensions l x p x h : 500x540x1080mm

Poids : 135 kg

Taille réservoir : ventilé 20 kg / canalisable : 16 kg

CO / COV / Poussières / NOx : 74 mg/Nm³ / 2 mg/Nm³
/ 15 mg/Nm³ / 124 mg/Nm³

Diamètre de sortie des fumées : 80 mm (arrière)

Entrée d'air : 50 mm (arrière)

Options : Canalisable X1

Gamme de prix : € €



VUE 3D DISPONIBLE



CHAUFFAGE DE L'AIR



CLASSE 7 ÉTOILES



ÉTANCHE



SORTIE VENTOUSE



CANALISABLE (en option)



ECO-STOP



PROGRAMMABLE



SYSTEME VITRE-PROPRE



CREUSET
AUTO-NETTOYAGE



INTERFACE
PAR TÉLÉCOMMANDE



WI-FI



CLASSE ÉNERGÉTIQUE



ÉLIGIBLE MAPRIMRÉNOV,
PRIME CEE & PRIME AIR/BOIS

FINITION ACIER : MB

IV

BR





M8K - Aura 80

Puissance nominale : 7,8 kW

Puissance minimale : 2,5 kW

Rendement : 91,8 %

Efficacité énergétique saisonnière : 81 %

Norme : EN14785

Dimensions l x p x h : 480x525x1010mm

Poids : 125 kg

Taille réservoir : ventilé 20kg / canalisable 16kg

CO / COV / Poussières / NOx : 74 mg/Nm³ / 2 mg/Nm³
/ 15 mg/Nm³ / 124 mg/Nm³

Diamètre de sortie des fumées : 80 mm (arrière)

Entrée d'air : 50 mm (arrière)

Options : canalisable X1 (80 mm)

Gamme de prix : € €



VUE 3D DISPONIBLE

-  CHAUFFAGE DE L'AIR
-  CLASSE 7 ÉTOILES
-  ÉTANCHE
-  SORTIE VENTOUSE
-  CANALISABLE (en option)
-  ECO-STOP
-  PROGRAMMABLE
-  SYSTEME VITRE-PROPRE
-  CREUSET AUTO-NETTOYAGE
-  INTERFACE PAR TÉLÉCOMMANDE
-  WI-FI
-  CLASSE ÉNERGÉTIQUE
-  ÉLIGIBLE MAPRIMRÉNOV, PRIME CEE & PRIME AIR/BOIS

FINITION ACIER : MB IV BR





M9K - Class 90

Puissance nominale : 7,8 kW

Puissance minimale : 2,5 kW

Rendement : 91,8 %

Efficacité énergétique saisonnière : 81 %

Norme : EN14785

Dimensions l x p x h : 500x540x1080mm

Poids : 135 kg

Taille réservoir : ventilé 20kg / canalisable 16kg

CO / COV / Poussières / NOx : 74 mg/Nm³ / 2 mg/Nm³
/ 15 mg/Nm³ / 124 mg/Nm³

Diamètre de sortie des fumées : 80 mm (arrière)

Entrée d'air : 50 mm (arrière)

Options : canalisable X1 (80 mm)

Gamme de prix : € €



VUE 3D DISPONIBLE

-  CHAUFFAGE DE L'AIR
-  CLASSE 7 ÉTOILES
-  ÉTANCHE
-  SORTIE VENTOUSE
-  CANALISABLE (en option)
-  ECO-STOP
-  PROGRAMMABLE
-  SYSTEME VITRE-PROPRE
-  CREUSET AUTO-NETTOYAGE
-  INTERFACE PAR TÉLÉCOMMANDE
-  WI-FI
-  CLASSE ÉNERGÉTIQUE
-  ÉLIGIBLE MAPRIMRÉNOV,
PRIME CEE & PRIME AIR/BOIS



FINITION CÉRAMIQUE : MB IV BO **FINITION OLLAIRE :** PO



XS10K-AC - Astra

Puissance nominale : 8,9 kW

Puissance minimale : 3 kW

Rendement : 91 %

Efficacité énergétique saisonnière : 81 %

Norme : EN14785

Dimensions l x p x h : 900x275x1130mm

Poids : 175 kg - **Taille réservoir** : 12 kg

CO / COV / Poussières / NOx : 49 mg/Nm³ / 2 mg/Nm³ / 15 mg/Nm³ / 114 mg/Nm³

Diamètre de sortie des fumées : 80 mm (arrière)

Entrée d'air : 50 mm (arrière)

Options : Canalisable X1 / Kit sortie haute (80 mm) / Kit sortie haute concentrique (80/130mm)

Gamme de prix : € €



VUE 3D DISPONIBLE

OPTION SORTIE HAUTE CONCENTRIQUE



CHAUFFAGE DE L'AIR



CLASSE 7 ÉTOILES



ÉTANCHE



SORTIE VENTOUSE



CANALISABLE (en option)



ECO-STOP



PROGRAMMABLE



SYSTEME VITRE-PROPRE



CREUSET AUTO-NETTOYAGE



INTERFACE PAR TÉLÉCOMMANDE



WI-FI



CLASSE ÉNERGÉTIQUE



ÉLIGIBLE MAPRIMÉNOV, PRIME CEE & PRIME AIR/BOIS

FINITION ACIER : MB IV BR





XS10K-V - Astra Glass



VUE 3D DISPONIBLE

Puissance nominale : 8,9 kW

Puissance minimale : 3 kW

Rendement : 91 % - **Norme :** EN14785

Efficacité énergétique saisonnière : 81 %

Dimensions l x p x h : 900x275x1130mm

Poids : 185 kg - **Taille réservoir :** 12 kg

CO / COV / Poussières / NOx : 49 mg/Nm³ / 2 mg/Nm³
/ 15 mg/Nm³ / 114 mg/Nm³

Diamètre de sortie des fumées : 80 mm (arrière)

Entrée d'air : 50 mm (arrière)

Options : Canalisable X1 / Kit sortie haute (80 mm) /
Kit sortie haute concentrique (80/130mm)

Gamme de prix : € €

FINITION VERRE :

MB

BL

OPTION SORTIE HAUTE CONCENTRIQUE



CHAUFFAGE DE L'AIR



CLASSE 7 ÉTOILES



ÉTANCHE



SORTIE VENTOUSE



CANALISABLE (en option)



ECO-STOP



PROGRAMMABLE



SYSTEME VITRE-PROPRE



CREUSET AUTO-NETTOYAGE



INTERFACE
PAR TÉLÉCOMMANDE



WI-FI



CLASSE ÉNERGÉTIQUE



ÉLIGIBLE MAPRIMÉNOV,
PRIME CEE & PRIME AIR/BOIS





XS10K-G - Astra Gres

Puissance nominale : 8,9 kW

Puissance minimale : 3 kW

Rendement : 91 % - **Norme :** EN14785

Efficacité énergétique saisonnière : 81 %

Dimensions l x p x h : 900x275x1130mm

Poids : 215 kg - **Taille réservoir :** 12 kg

CO / COV / Poussières / NOx : 49 mg/Nm³ / 2 mg/Nm³
/ 15 mg/Nm³ / 114 mg/Nm³

Diamètre de sortie des fumées : 80 mm (arrière)

Entrée d'air : 50 mm (arrière)

Options : Canalisable X1 / Kit sortie haute (80 mm) /
Kit sortie haute concentrique (80/130mm)

Gamme de prix : € € €



VUE 3D DISPONIBLE

OPTION SORTIE HAUTE CONCENTRIQUE



CHAUFFAGE DE L'AIR



CLASSE 7 ÉTOILES



ÉTANCHE



SORTIE VENTOUSE



CANALISABLE (en option)



ECO-STOP



PROGRAMMABLE



SYSTEME VITRE-PROPRE



CREUSET
AUTO-NETTOYAGE



INTERFACE
PAR TÉLÉCOMMANDE



WI-FI



CLASSE ÉNERGÉTIQUE



ÉLIGIBLE MAPRIMÉNOV,
PRIME CEE & PRIME AIR/BOIS

FINITION MARBRE : NO BL





XS10K - Diva Slim AIR

Puissance nominale : 8,9 kW

Puissance minimale : 3 kW

Rendement : 91 % - **Norme :** EN14785

Efficacité énergétique saisonnière : 81 %

Dimensions l x p x h : 900x275x1130mm

Poids : 185 kg - **Taille réservoir :** 12 kg

CO / COV / Poussières / NOx : 49 mg/Nm³ / 2 mg/Nm³
/ 15 mg/Nm³ / 114 mg/Nm³

Diamètre de sortie des fumées : 80 mm (arrière)

Entrée d'air : 50 mm (arrière)

Options : Canalisable X1 / Kit sortie haute (80 mm) /
Kit sortie haute concentrique (80/130mm)

Gamme de prix : € € €



VUE 3D DISPONIBLE

OPTION SORTIE HAUTE CONCENTRIQUE

-  CHAUFFAGE DE L'AIR
-  CLASSE 7 ÉTOILES
-  ÉTANCHE
-  SORTIE VENTOUSE
-  CANALISABLE (en option)
-  ECO-STOP
-  PROGRAMMABLE
-  SYSTEME VITRE-PROPRE
-  CREUSET AUTO-NETTOYAGE
-  INTERFACE PAR TÉLÉCOMMANDE
-  WI-FI
-  CLASSE ÉNERGÉTIQUE
-  ÉLIGIBLE MAPRIMÉNOV, PRIME CEE & PRIME AIR/BOIS

FINITION PIERRE : BEIGE PO / **FINITION BOIS :** RO





XS10K-P - Diva Stone



Puissance nominale : 8,9 kW

Puissance minimale : 3 kW

Rendement : 91 % - **Norme :** EN14785

Efficacité énergétique saisonnière : 81 %

Dimensions l x p x h : 900x275x1130mm

Poids : 215 kg - **Taille réservoir :** 12 kg

CO / COV / Poussières / NOx : 49 mg/Nm³ / 2 mg/Nm³
/ 15 mg/Nm³ / 114 mg/Nm³

Diamètre de sortie des fumées : 80 mm (arrière)

Entrée d'air : 50 mm (arrière)

Options : Canalisable X1 / Kit sortie haute (80 mm) /
Kit sortie haute concentrique (80/130mm)

Gamme de prix : € € €

PIERRE OLLAIRE :  / **PIERRE BEIGE :** 

OPTION SORTIE HAUTE CONCENTRIQUE



CHAUFFAGE DE L'AIR



CLASSE 7 ÉTOILES



ÉTANCHE



SORTIE VENTOUSE



CANALISABLE (en option)



ECO-STOP



PROGRAMMABLE



SYSTEME VITRE-PROPRE



CREUSET
AUTO-NETTOYAGE



INTERFACE
PAR TÉLÉCOMMANDE



WI-FI



CLASSE ÉNERGÉTIQUE



ÉLIGIBLE MAPRIMÉNOV,
PRIME CEE & PRIME AIR/BOIS





S10K - Soft 100



VUE 3D DISPONIBLE

Puissance nominale : 9,6 kW

Puissance minimale : 2,6 kW

Rendement : 92,5 %

Efficacité énergétique saisonnière : 82 %

Norme : EN14785

Dimensions l x p x h : 480x525x1118mm

Poids : 140 kg

Taille réservoir : 20 kg

CO / COV / Poussières / NOx : 96 mg/Nm³ / 28 mg/Nm³
/ 15 mg/Nm³ / 118 mg/Nm³

Diamètre de sortie des fumées : 80 mm (arrière)

Entrée d'air : 50 mm (arrière)

Options : kit de sortie de fumées haute

Gamme de prix : € €

FINITION ACIER : MB IV BR



CHAUFFAGE DE L'AIR



CLASSE 7 ÉTOILES



ÉTANCHE



SORTIE VENTOUSE



MODE SILENCIEUX



ECO-STOP



PROGRAMMABLE



SYSTEME VITRE-PROPRE



CREUSET
AUTO-NETTOYAGE



INTERFACE
PAR TÉLÉCOMMANDE



WI-FI



CLASSE ÉNERGÉTIQUE



ÉLIGIBLE MAPRIMÉNOV,
PRIME CEE & PRIME AIR/BOIS



M10K - Aura 100

Puissance nominale : 9,5 kW

Puissance minimale : 2,8 kW

Rendement : 92,6 %

Efficacité énergétique saisonnière : 82%

Norme : EN14785

Dimensions l x p x h : 480x545x1114mm

Poids : 140 kg

Taille réservoir : ventilé 22kg / canalisable 18kg

CO / COV / Poussières / NOx : 128mg/Nm³ / 1mg/Nm³
/ 14mg/Nm³ / 110mg/Nm³

Diamètre de sortie des fumées : 80 mm (arrière)

Entrée d'air : 50 mm (arrière)

Options : canalisable (x1)

Gamme de prix : € €



VUE 3D DISPONIBLE

-  CHAUFFAGE DE L'AIR
-  CLASSE 7 ÉTOILES
-  ÉTANCHE
-  SORTIE VENTOUSE
-  CANALISABLE X1
(en option)
-  ECO-STOP
-  PROGRAMMABLE
-  SYSTEME VITRE-PROPRE
-  CREUSET
AUTO-NETTOYAGE
-  INTERFACE
PAR TÉLÉCOMMANDE
-  WI-FI
-  CLASSE ÉNERGÉTIQUE
-  ÉLIGIBLE MAPRIMÉNOV,
PRIME CEE & PRIME AIR/BOIS



FINITION ACIER : **MB** **IV** **BR**



OPTION SORTIE HAUTE CONCENTRIQUE INTÉGRÉE

-  CHAUFFAGE DE L'AIR
-  CLASSE 7 ÉTOILES
-  ÉTANCHE
-  SORTIE VENTOUSE
-  MODE SILENCIEUX
-  ECO-STOP
-  PROGRAMMABLE
-  SYSTEME VITRE-PROPRE
-  CREUSET AUTO-NETTOYAGE
-  INTERFACE PAR TÉLÉCOMMANDE
-  WI-FI
-  CLASSE ÉNERGÉTIQUE
-  ÉLIGIBLE MAPRIMÉNOV, PRIME CEE & PRIME AIR/BOIS

OS10K - Super 9

Puissance nominale : 9,6 kW

Puissance minimale : 2,6 kW

Rendement : 92,5 %

Efficacité énergétique saisonnière : 82 %

Norme : EN14785

Dimensions l x p x h : 560x550x1180mm

Poids : 142 kg

Taille réservoir : 21 kg

CO / COV / Poussières / NOx : 96 mg/Nm³ / 28 mg/Nm³
/ 15 mg/Nm³ / 118 mg/Nm³

Diamètre de sortie des fumées : 80 mm (arrière)

Entrée d'air : 50 mm (arrière)

Options : Kit sortie haute concentrique (80/130mm)

Gamme de prix : € € €



VUE 3D DISPONIBLE

FINITION ACIER : MB IV BR





L10K - Lady

Puissance nominale : 10,1 kW

Puissance minimale : 3 kW

Rendement : 94,3 %

Efficacité énergétique saisonnière : 83 %

Norme : EN14785

Dimensions l x p x h : 831x551x785mm

Poids : 170 kg

Taille réservoir : ventilé 15kg / canalisable 12kg

CO / COV / Poussières / NOx : 151 mg/Nm³ / 4 mg/Nm³
/ 13 mg/Nm³ / 119 mg/Nm³

Diamètre de sortie des fumées : 80 mm (arrière)

Entrée d'air : 33 mm (arrière)

Options : Finition pierre grise / Kit sortie arrière rapprochée / Canalisable X1

Gamme de prix : € € €



VUE 3D DISPONIBLE

-  CHAUFFAGE DE L'AIR
-  CLASSE 7 ÉTOILES
-  ÉTANCHE
-  CANALISABLE (en option)
-  ECO-STOP
-  PROGRAMMABLE
-  SYSTEME VITRE-PROPRE
-  CREUSET AUTO-NETTOYAGE
-  INTERFACE PAR TÉLÉCOMMANDE
-  WI-FI
-  CLASSE ÉNERGÉTIQUE
-  ÉLIGIBLE MAPRIMRÉNOV, PRIME CEE & PRIME AIR/BOIS

FINITION CÉRAMIQUE : MB IV BO MO / **FINITION PIERRE** :



Acier

R12K - Omega

Puissance nominale : 11,2 kW

Puissance minimale : 2,8 kW

Rendement : 91,5 %

Efficacité énergétique saisonnière : 81 %

Norme : EN14785

Dimensions l x p x h : 520x560x1066mm

Poids : 110 kg

Taille réservoir : ventilé 22kg / canalisable 18kg

CO / COV / Poussières / NOx : 101 mg/Nm³ / 3 mg/Nm³
/ 14 mg/Nm³ / 120 mg/Nm³

Diamètre de sortie des fumées : 80 mm (arrière ou haute en option si non canalisable)

Entrée d'air : 50 mm (arrière)

Options : kit sortie de fumée haute / Canalisable X2 avec double ventilateur (impossible en sortie haute) / finitions céramique

Gamme de prix : € €



VUE 3D DISPONIBLE

-  CHAUFFAGE DE L'AIR
-  CLASSE 7 ÉTOILES
-  ÉTANCHE
-  SORTIE VENTOUSE
-  CANALISABLE (en option)
-  ECO-STOP
-  PROGRAMMABLE
-  SYSTEME VITRE-PROPRE
-  CREUSET AUTO-NETTOYAGE
-  INTERFACE PAR TÉLÉCOMMANDE
-  WI-FI
-  CLASSE ÉNERGÉTIQUE
-  ÉLIGIBLE MAPRIMÉNOV, PRIME CEE & PRIME AIR/BOIS



FINITION ACIER : MB BR IV / **OPTION CÉRAMIQUE :** MB IV BO MO

M12K - Aura 120

Puissance nominale : 11,1 kW

Puissance minimale : 2,5 kW

Rendement : 91,4 %

Efficacité énergétique saisonnière : 81%

Norme : EN14785

Dimensions l x p x h : 482x545x1114mm

Poids : 140 kg

Taille réservoir : ventilé 22kg / canalisable 18kg

CO / COV / Poussières / NOx : 101mg/Nm³ / 3mg/Nm³
/ 14mg/Nm³ / 120mg/Nm³

Diamètre de sortie des fumées : 80 mm (arrière)

Entrée d'air : 50 mm (arrière)

Options : canalisable (x2)

Gamme de prix : € €



VUE 3D DISPONIBLE

FINITION ACIER : MB IV BR



CHAUFFAGE DE L'AIR



CLASSE 7 ÉTOILES



ÉTANCHE



SORTIE VENTOUSE



CANALISABLE X2
(en option)



ECO-STOP



PROGRAMMABLE



SYSTEME VITRE-PROPRE



CREUSET
AUTO-NETTOYAGE



INTERFACE
PAR TÉLÉCOMMANDE



WI-FI



CLASSE ÉNERGÉTIQUE



ÉLIGIBLE MAPRIMÉNOV,
PRIME CEE & PRIME AIR/BOIS





I9K - Wave 90



Puissance nominale : 8,5 kW

Puissance minimale : 2,5 kW

Rendement : 92,22 %

Efficacité énergétique saisonnière : 84 %

Norme : EN14785

Dimensions l x p x h : 680x600x750mm

Poids : 170 kg

Taille réservoir : 20 kg

CO / COV / Poussières / NOx : 168 mg/Nm³ / 4 mg/Nm³
/ 14 mg/Nm³ / 109 mg/Nm³

Diamètre de sortie des fumées : 80 mm (arrière)

Entrée d'air : 40 mm (arrière)

Options : finitions bois / base avec pieds réglables

Gamme de prix : € €



CHAUFFAGE DE L'AIR



CLASSE 7 ÉTOILES



ÉTANCHE



ECO-STOP



PROGRAMMABLE



SYSTEME VITRE-PROPRE



CREUSET
AUTO-NETTOYAGE



INTERFACE
PAR TÉLÉCOMMANDE



WI-FI



CLASSE ÉNERGÉTIQUE



ÉLIGIBLE MAPRIMÉNOV,
PRIME CEE & PRIME AIR/BOIS



FINITION ACIER : MB BR IV / **FINITION BOIS :** RO



I8K - Mono 1000

Puissance nominale : 8,6 kW

Puissance minimale : 2,5 kW

Rendement : 95 %

Efficacité énergétique saisonnière : 84 %

Norme : EN14785

Dimensions l x p x h : 610x488x510mm

Poids : 145 kg - **Taille réservoir** : 9 kg ventilé et canalisable

CO / COV / Poussières / NOx : 168 mg/Nm³ / 4 mg/Nm³ / 14 mg/Nm³ / 109 mg/Nm³

Diamètre de sortie des fumées : 80 mm (arrière)

Entrée d'air : 35 mm (arrière)

Options : Canalisable X1 / base avec pieds réglables /
Tiroir de chargement ou Goulotte (une des options est obligatoire)

Gamme de prix : € €



CHAUFFAGE DE L'AIR



CLASSE 7 ÉTOILES



ÉTANCHE



CANALISABLE (en option)



ECO-STOP



PROGRAMMABLE



SYSTEME VITRE-PROPRE



CREUSET
AUTO-NETTOYAGE



INTERFACE
PAR TÉLÉCOMMANDE



WI-FI



CLASSE ÉNERGÉTIQUE



ÉLIGIBLE MAPRIMÉNOV,
PRIME CEE & PRIME AIR/BOIS

FINITION ACIER : MB IV BR





I11K - Wave 110



Puissance nominale : 10,1 kW

Puissance minimale : 2,5 kW

Rendement : 94,3 %

Efficacité énergétique saisonnière : 83 %

Norme : EN14785

Dimensions l x p x h : 680x600x750mm

Poids : 170 kg

Taille réservoir : 20 kg

CO / COV / Poussières / NOx : 151 mg/Nm³ / 4 mg/Nm³
/ 13 mg/Nm³ / 119 mg/Nm³

Diamètre de sortie des fumées : 80 mm (arrière)

Entrée d'air : 40 mm (arrière)

Options : finition bois / base avec pieds réglables / Canalisable X1 (80mm)

Gamme de prix : € € €



CHAUFFAGE DE L'AIR



CLASSE 7 ÉTOILES



ÉTANCHE



CANALISABLE *(en option)*



ECO-STOP



PROGRAMMABLE



SYSTEME VITRE-PROPRE



CREUSET
AUTO-NETTOYAGE



INTERFACE
PAR TÉLÉCOMMANDE



WI-FI



CLASSE ÉNERGÉTIQUE



ÉLIGIBLE MAPRIMÉNOV,
PRIME CEE & PRIME AIR/BOIS



FINITION ACIER : MB BR IV / **OPTION BOIS :** RO

FUMISTERIE PARTENAIRE POUJOULAT



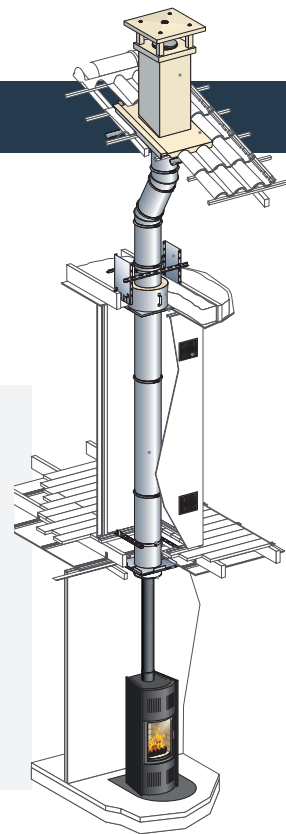
LAUDEVCO est maintenant stockiste pour **POUJOULAT**, leader européen et français des conduits de fumée.

LAUDEVCO stock les principaux diamètres (80 / 100 / 150) des gammes phares (PGI, Therminox, Condensor) nécessaires à l'installation des produits que nous distribuons.

L'ensemble du catalogue est disponible à la contremarque.

Nous proposons aussi une gamme complète de raccordement avec des pièces techniques permettant une parfaite intégration des appareils (fonctionnelle et visuelle).

Contactez-nous pour vos chiffrages !



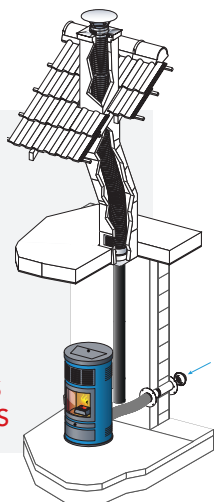
FUMISTERIE INSTALLATIONS TYPES

Dans tous les cas, votre installateur validera l'installation de fumisterie adéquate en fonction des règles en vigueur. **LAUDEVCO** peut fournir toute la fumisterie à ses partenaires.

CAS 1 :**Utilisation d'un Boisseau existant**

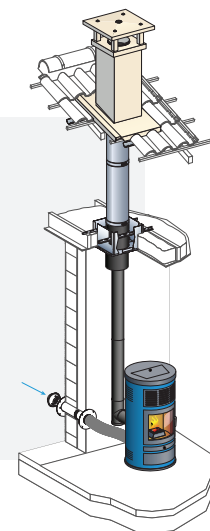
Conduit de raccordement +
Tubage flexible

**VALABLE POUR
INSTALLATIONS GRANULÉS
DE BOIS & BÛCHES DE BOIS**

**CAS 2 :****Création de conduit**

Conduit de raccordement +
Conduit en double paroi isolé
(intérieur ou extérieur)

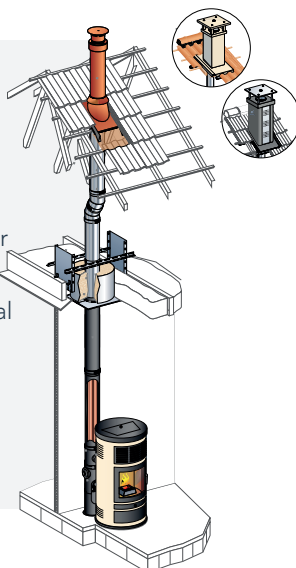
**VALABLE POUR
INSTALLATIONS GRANULÉS
DE BOIS & BÛCHES DE BOIS**

**CAS 3 :****Création de conduit concentrique**

Conduit concentrique
(intérieur fumées / Extérieur air frais).

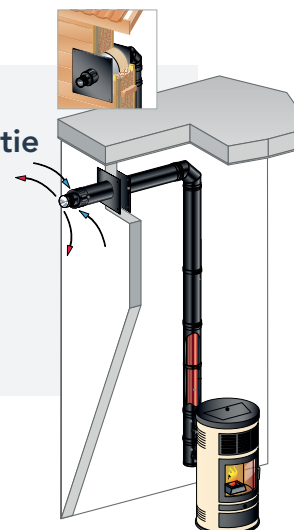
Ne pas dépasser 6m en vertical
pour les installations granulés de bois.

**VALABLE POUR
INSTALLATIONS GRANULÉS
DE BOIS & GAZ**

**CAS 4 :****Création de sortie ventouse**

Nombreux prérequis

**VALABLE POUR
INSTALLATIONS
GRANULÉS DE BOIS
& GAZ**






Laudevco offre une gamme complète d'accessoires liés à la sécurité de votre installation ou amenant un confort à l'utilisation.


Contactez-nous pour vos chiffrages !



Plaques **de sol**



Plaques **murales**



VOTRE REVENDEUR :

L'énergie est notre avenir, économisons-la !



**205 Rue de la Cigogne - Z.A. Renevier
38530 Barraux - France**



contact@laudevco.com



www.laudevco.com

Espace Pro sur le site internet



www.laudevco.com