

laudevco

SOLUTIONS DE CHAUFFAGE GRANULÉS, BOIS & SOLAIRES

CADEL JANVIER 2024



laudevco

SOLUTIONS DE CHAUFFAGE GRANULÉS, BOIS & SOLAIRES

QUALITÉ - PERFORMANCE - DESIGN



RETROUVEZ-NOUS SUR



www.laudevco.com

Catalogue CADEL 2024

KAROO Appareils aux Granulés de bois AIR

XS5C.....	8	M9C.....	16
R5C-H.....	9	Q9C-H.....	17
R7C-H.....	10	R9C.....	18
XS7C.....	11	XS10C.....	19
S6C.....	12	M10C.....	20
S7C.....	13	L12C.....	21
M8C.....	14	L14C.....	20
S8C.....	15	I9C.....	21

MOJAVE Appareils au bois AIR

CK6C.....	24	CSM60.....	28
CK8C.....	27	CSM80.....	29
CK9C.....	27		

ACCESSOIRES

PLAQUES DE SOL ET MURALES..	30	CONDUITS POUJOULAT.....	31
-----------------------------	----	-------------------------	----

FINITIONS de nos appareils

FINITIONS.....	32	DIMENSIONS APPAREILS.....	33
----------------	----	---------------------------	----

Comprendre les performances des poêles :



CHAUFFAGE DE L'AIR

Appareil pour le chauffage de l'air.



MODE SUPER SILENCIEUX

La ventilation est déconnectable à tous les niveaux de puissances de l'appareil et le motoréducteur est à pas continu.



CLASSE 7 ÉTOILES

Appareil de classe 7 étoiles.



ÉTANCHE

Appareil aux granulés.



ECO-STOP

L'appareil s'arrête et redémarre de façon automatique suivant la température de consigne.



RACCORDABLE EN AIR

Appareil au bois.



PROGRAMMABLE

Appareil programmable : Au minimum plusieurs arrêts et redémarrages par jour sur une température donnée.



SORTIE VENTOUSE

Ventouse Murale Possible. (sous avis CSTB)



WI-FI

Application intelligente qui vous permet un contrôle total de l'appareil où que vous soyez.



CANALISABLE

Appareil à air chaud canalisable.



MODE SILENCIEUX

Mode silence : la ventilation est déconnectable sur certaines plages de puissances de l'appareil.



SYSTÈME VITRE PROPRE

Balayage de la vitre par un filet d'air pour éviter l'encrassement de cette dernière.

NOS GAMMES DE PRIX :

€ : - 2500€ HT

€ € : 2500€ à 4500€ HT

€ € € : + 4500€ HT

Votre partenaire pour la distribution de SOLUTIONS de chauffage biomasse

GRANULÉS, BOIS & SOLAIRES.

Laudevco est une société française spécialisée dans la distribution de solutions de chauffage auprès d'un réseau de professionnels installateurs qualifiés.

Laudevco propose des poêles, inserts, cuisinières ou chaudières fonctionnant aux granulés de bois ou au bois; ainsi que des produits mixtes alliant les deux combustibles. En complément, Laudevco propose une gamme complète de produits d'agréments (intérieurs et extérieurs) fonctionnant au bio-éthanol, au gaz et au bois.

Laudevco fournit à ses clients en compte un accès à son Espace Pro qui centralise les informations sur nos produits ainsi qu'une vision sur nos stocks. Une équipe SAV est au service de l'installateur et nombreuses formations sont assurées afin d'avoir une connaissance optimale des produits.

De nombreux tutoriels et vidéos de présentation produits sont disponibles pour l'utilisateur final sur la chaîne youtube LAUDEVCO ou directement sur les fiches produits de notre site internet : www.laudevco.com

Un maillon essentiel de la chaîne

Les équipes LAUDEVCO s'attachent à trouver les meilleures solutions à fournir aux installateurs afin de garantir la satisfaction des utilisateurs finaux.

Notre équipe de spécialistes vous accompagnera de l'avant-vente :

- Formation
- Conseil technique
- Dimensionnement
- Chiffrage

A l'après-vente :

- Livraison (éventuellement sur chantier)
- Mise en service
- Suivi de la vie de l'appareil
- Fourniture de pièces détachées
- Support technique téléphonique

Les avantages des produits proposés par LAUDEVCO :

- Des technologies/produits fiables, maîtrisées & Flamme verte 7 étoiles
- Des produits de **CLASSE 5** par rapport à la norme européenne EN 303-5 pour chaudières granulés.
- Des produits éligibles aux aides gouvernementales (CEE et Ma Prime Renov)
- **Garantie 5 ans** pièces sur le corps de chauffe de la chaudière
- **Garantie 2 ans** pièces sur les pièces électriques et électroniques



**Retrouvez-nous
partout en France**

Laudevco s'organise en plusieurs pôles :

Commercial

- Une équipe ADV (Assistante Des Ventes) dédiée
- Des commerciaux terrains de proximité
- Équipe de chiffrage dédiée à la fumisterie
- Équipe de chiffrage dédiée à la chaudière & aux accessoires hydrauliques

Logistique

- Stock permanent de plusieurs centaines d'appareils
- Stock de pièces détachées sur l'ensemble des appareils commercialisés
- Service de messagerie performant pour livraison palette
- Service petit colis pour les pièces détachées



Formations

5 centres de formations partout en France
Pontcharra - Toulouse - Nantes - Rouen - Colmar

La formation des installateurs professionnels a une importance toute particulière pour les équipes de LAUDEVCO car elle permet de :

- Garantir une satisfaction maximale pour les utilisateurs finaux
- La connaissance de nos gammes par nos clients professionnels
- Des échanges fluides entre notre support SAV et les installateurs professionnels
- Le développement de la filière bois dans son ensemble grâce au développement des bonnes pratiques

Par conséquent, tous les mois, nous offrons à destination de nos partenaires les formations suivantes :

- Produits AIR
- Produits Hydrauliques
- SAV niveau 1
- Qualibois Air et Eau.....



Technique & SAV

- SAV téléphonique à destination de l'installateur
- Équipe de mise en service terrain notamment pour les chaudières
- Un réseau de stations techniques partenaires
- Sourcing produit : les produits sélectionnés répondent aux exigences normatives du marché français (performances, qualité) et aux exigences des utilisateurs (bruit, fonctionnalités)
- Espace pro avec accès à toutes les informations pour l'installateur
- **Pierre CHATBOT** : Cet outil révolutionnaire grâce à ses différents niveaux d'accès à plusieurs buts & plusieurs publics.

Pour le professionnel :

- Possibilité de faire des diagnostics en ligne
- Transmission d'informations techniques
- Assistance à la mise en service
- Mise à dispo d'informations commerciales

Pour le particulier :

- Une résolution à distance des demandes techniques les plus fréquentes.
- Informations produits
- Conseils d'utilisations



Aller sur notre site
www.laudevco.com

cliquer sur notre cher
ami **Pierre Chatbot...**

...et laisser vous guider !



**FLASHER CE CODE POUR VOUS
RENDRE SUR NOTRE PAGE ASSISTANCE**





KAROO

Appareils aux granulés de bois

Les granulés de bois représentent bien plus qu'une simple source de chaleur. Ils incarnent un mode de vie respectueux de l'environnement, où confort et durabilité vont de pair. En optant pour les granulés de bois, vous investissez dans un avenir plus vert pour vous-même et pour les générations futures. Rejoignez le mouvement vers un chauffage plus propre et plus confortable - passez aux granulés de bois dès aujourd'hui.

APPAREILS



XS5C

Puissance nominale : 5,2 kW

Puissance minimale : 2,5 kW

Rendement : 89,5 %

Efficacité énergétique saisonnière : 80 %

Norme : EN14785

Dimensions l x p x h : 600x275x958mm

Poids : 55 kg - **Taille réservoir :** 12 kg

CO / COV / Poussières / NOx : 113 mg/Nm³ / 4 mg/Nm³
/ 17 mg/Nm³ / 123 mg/Nm³

Diamètre de sortie des fumées : 80 mm (haute, arrière ou latérale)

Entrée d'air : 60 mm (arrière)

Gamme de prix : €



CHAUFFAGE DE L'AIR



CLASSE 7 ÉTOILES



ÉTANCHE



SORTIE VENTOUSE



MODE SILENCIEUX



ECO-STOP



PROGRAMMABLE



AUTO-NETTOYAGE



WI-FI



CLASSE ÉNERGÉTIQUE



ÉLIGIBLE MAPRIMÉNOV,
PRIME CEE & PRIME AIR/BOIS

FINITION ACIER : ANT

BL

RO



R5C-H

Puissance nominale : 5,5

Puissance minimale : 2,5 kW

Rendement : 90 %

Efficacité énergétique saisonnière : 86 %

Norme : EN14785

Dimensions l x p x h : 498x548x949mm

Poids : 76 kg

Taille réservoir : 11 kg

CO / COV / Poussières / NOx :

140 mg/Nm³ / 2 mg/Nm³ / 15 mg/Nm³ / 129 mg/Nm³

Diamètre de sortie des fumées : 80 / 130 mm (haute concentrique)

Gamme de prix : € €



CHAUFFAGE DE L'AIR



CLASSE 7 ÉTOILES



ÉTANCHE



SORTIE VENTOUSE



MODE SILENCIEUX



ECO-STOP



PROGRAMMABLE



AUTO-NETTOYAGE



WI-FI



CLASSE ÉNERGÉTIQUE



ÉLIGIBLE MAPRIMÉNOV,
PRIME CEE & PRIME AIR/BOIS

FINITION ACIER : ANT

BL

TI



R7C-H

Puissance nominale : 7 kW

Puissance minimale : 2,5 kW

Rendement : 90 %

Efficacité énergétique saisonnière : 86 %

Norme : EN14785

Dimensions l x p x h : 498x548x949mm

Poids : 76 kg

Taille réservoir : 11 kg

CO / COV / Poussières / NOx :

42 mg/Nm³ / 1 mg/Nm³ / 15 mg/Nm³ / 117 mg/Nm³

Diamètre de sortie des fumées : 80 / 130 mm (haute concentrique)

Gamme de prix : € €



CHAUFFAGE DE L'AIR



CLASSE 7 ÉTOILES



ÉTANCHE



SORTIE VENTOUSE



MODE SILENCIEUX



ECO-STOP



PROGRAMMABLE



AUTO-NETTOYAGE



WI-FI



CLASSE ÉNERGÉTIQUE



ÉLIGIBLE MAPRIMRÉNOV,
PRIME CEE & PRIME AIR/BOIS

FINITION ACIER : ANT

BL

TI



P7C

Puissance nominale : 7 kW

Puissance minimale : 2,7 kW

Rendement : 89,5 %

Efficacité énergétique saisonnière : 80 %

Norme : EN14785

Dimensions l x p x h : 690x275x954mm

Poids : 80 kg - **Taille réservoir :** 12 kg

CO / COV / Poussières / NOx : 113 mg/Nm³ / 4 mg/Nm³
/ 14 mg/Nm³ / 103 mg/Nm³

Diamètre de sortie des fumées : 80 mm (haute, arrière ou latérale)

Entrée d'air : 60 mm (arrière) - **Options :** pieds / accroche murale/ finition pierre grise

Gamme de prix : € €



CHAUFFAGE DE L'AIR



CLASSE 7 ÉTOILES



ÉTANCHE



SORTIE VENTOUSE



MODE SILENCIEUX



ECO-STOP



PROGRAMMABLE



AUTO-NETTOYAGE



WI-FI



CLASSE ÉNERGÉTIQUE



ÉLIGIBLE MAPRIMRÉNOV,
PRIME CEE & PRIME AIR/BOIS

FINITION ACIER : ANT



FINITION PIERRE : SER



S6C

Puissance nominale : 7 kW

Puissance minimale : 2,6 kW

Rendement : 90 %

Efficacité énergétique saisonnière : 80 %

Norme : EN14785

Dimensions l x p x h : 474x452x950mm

Poids : 56 kg - Taille réservoir : 15 kg

**CO / COV / Poussières / NOx : 42 mg/Nm³ / 1 mg/Nm³
/ 15 mg/Nm³ / 117 mg/Nm³**

Diamètre de sortie des fumées : 80 mm (arrière)

Entrée d'air : 60 mm (arrière)

Gamme de prix : €



CHAUFFAGE DE L'AIR



CLASSE 7 ÉTOILES



ÉTANCHE



SORTIE VENTOUSE



MODE SILENCIEUX



ECO-STOP



PROGRAMMABLE



AUTO-NETTOYAGE



WI-FI



CLASSE ÉNERGÉTIQUE



ÉLIGIBLE MAPRIMÉNOV,
PRIME CEE & PRIME AIR/BOIS

FINITION ACIER :

ANT

BL

BR



S7C

Puissance nominale : 7 kW

Puissance minimale : 2,6 kW

Rendement : 90 %

Efficacité énergétique saisonnière : 80 %

Norme : EN14785

Dimensions l x p x h : 521x456x940mm

Poids : 60kg / 67 kg - **Taille réservoir :** 15 kg

CO / COV / Poussières / NOx : 42 mg/Nm³ / 1 mg/Nm³
/ 15 mg/Nm³ / 117 mg/Nm³

Diamètre de sortie des fumées : 80 mm (arrière)

Entrée d'air : 60 mm (arrière) - **Options :** finition montants céramique

Gamme de prix : €



CHAUFFAGE DE L'AIR



CLASSE 7 ÉTOILES



ÉTANCHE



SORTIE VENTOUSE



MODE SILENCIEUX



ECO-STOP



PROGRAMMABLE



AUTO-NETTOYAGE



WI-FI



CLASSE ÉNERGÉTIQUE



ÉLIGIBLE MAPRIMÉNOV,
PRIME CEE & PRIME AIR/BOIS

FINITION ACIER : ANT

BL

RO

FINITION CÉRAMIQUE :

BL

IV

RO



S8C

Puissance nominale : 8,5 kW

Puissance minimale : 2,5 kW

Rendement : 87 %

Efficacité énergétique saisonnière : 83 %

Norme : EN14785

Dimensions l x p x h : 479x533x1018mm

Poids : 75 kg - **Taille réservoir** : 17 kg

CO / COV / Poussières / NOx :

160 mg/Nm³ / 3 mg/Nm³ / 18 mg/Nm³ / 140 mg/Nm³

Diamètre de sortie des fumées : 80 mm (arrière)

Entrée d'air : 60 mm (arrière) - **Options** : kit canalisable X1 sorties hautes.

Gamme de prix : € €



CHAUFFAGE DE L'AIR



CLASSE 7 ÉTOILES



ÉTANCHE



SORTIE VENTOUSE



CANALISABLE (en option)



MODE SILENCIEUX



ECO-STOP



PROGRAMMABLE



AUTO-NETTOYAGE



WI-FI



CLASSE ÉNERGÉTIQUE



ÉLIGIBLE MAPRIMRÉNOV,
PRIME CEE & PRIME AIR/BOIS

FINITION ACIER :

ANT

BL

BR

TI

RO



M8C existe en 7kW



Puissance nominale : 8,6 kW

Puissance minimale : 2,4 kW

Rendement : 89 %

Efficacité énergétique saisonnière : 79 %

Norme : EN14785

Dimensions l x p x h : 454x528x986mm

Poids : 79 kg - **Taille réservoir :** 18 kg

CO / COV / Poussières / NOx : 75 mg/Nm³ / 1 mg/Nm³
/ 14 mg/Nm³ / 135 mg/Nm³

Diamètre de sortie des fumées : 80 mm (arrière)

Entrée d'air : 50 mm (arrière) - **Options :** Existe aussi en 7 kW

Gamme de prix : €

FINITION ACIER : **ANT**

BL

RO



CHAUFFAGE DE L'AIR



CLASSE 7 ÉTOILES



ÉTANCHE



SORTIE VENTOUSE



MODE SILENCIEUX



ECO-STOP



PROGRAMMABLE



AUTO-NETTOYAGE



WI-FI



CLASSE ÉNERGÉTIQUE



ÉLIGIBLE MAPRIMÉNOV,
PRIME CEE & PRIME AIR/BOIS



M9C

Puissance nominale : 9,36 kW

Puissance minimale : 2,7 kW

Rendement : 89 %

Efficacité énergétique saisonnière : 79 %

Norme : EN14785

Dimensions l x p x h : 703x530x780mm

Poids : 105 kg - **Taille réservoir** : 15 kg

CO / COV / Poussières / NOx : 113 mg/Nm³ / 2 mg/Nm³
/ 19 mg/Nm³ / 119 mg/Nm³

Diamètre de sortie des fumées : 80 mm (arrière ou haute en option)

Entrée d'air : 60 mm (arrière) - **Options** : sortie de fumées haute concentrique / kit dévoiement chaleur

Gamme de prix : € €



CHAUFFAGE DE L'AIR



CLASSE 7 ÉTOILES



ÉTANCHE



SORTIE VENTOUSE



MODE SILENCIEUX



ECO-STOP



PROGRAMMABLE



AUTO-NETTOYAGE



WI-FI



CLASSE ÉNERGÉTIQUE



ÉLIGIBLE MAPRIMRÉNOV,
PRIME CEE & PRIME AIR/BOIS

FINITION ACIER : **NO** **BR**



Q9C-H



Puissance nominale : 9,3 kW

Puissance minimale : 2,7 kW

Rendement : 89 %

Efficacité énergétique saisonnière : 79 %

Norme : EN14785

Dimensions l x p x h : 700x580x985mm

Poids : 95 kg - **Taille réservoir :** 11,5 kg

CO / COV / Poussières / NOx : 107 mg/Nm³ / 2 mg/Nm³
/ 19 mg/Nm³ / 119 mg/Nm³

Diamètre de sortie des fumées : 80 / 130 mm (haute concentrique)

Gamme de prix : € €

FINITION ACIER : NO



CHAUFFAGE DE L'AIR



CLASSE 7 ÉTOILES



ÉTANCHE



SORTIE VENTOUSE



MODE SILENCIEUX



ECO-STOP



PROGRAMMABLE



AUTO-NETTOYAGE



WI-FI



CLASSE ÉNERGÉTIQUE



ÉLIGIBLE MAPRIMRÉNOV,
PRIME CEE & PRIME AIR/BOIS



R9C

Puissance nominale : 9,1 kW

Puissance minimale : 2,4 kW

Rendement : 88,79 %

Efficacité énergétique saisonnière : 79 %

Norme : EN14785

Dimensions l x p x h : 524x592x1140mm

Poids : 88 kg - **Taille réservoir** : 17 kg

CO / COV / Poussières / NOx : 113 mg/Nm³ / 2 mg/Nm³
/ 12 mg/Nm³ / 138 mg/Nm³

Diamètre de sortie des fumées : 80 mm (arrière gauche)

Entrée d'air : 60 mm (arrière) - **Options** : sortie de fumées haute concentrique

Gamme de prix : € €



CHAUFFAGE DE L'AIR



CLASSE 7 ÉTOILES



ÉTANCHE



SORTIE VENTOUSE



MODE SILENCIEUX



ECO-STOP



PROGRAMMABLE



AUTO-NETTOYAGE



WI-FI



CLASSE ÉNERGÉTIQUE



ÉLIGIBLE MAPRIMÉNOV,
PRIME CEE & PRIME AIR/BOIS

FINITION ACIER :

ANT

BL

GR



XS10C

Puissance nominale : 10 kW

Puissance minimale : 3 kW

Rendement : 92 %

Efficacité énergétique saisonnière : 81 %

Norme : EN14785

Dimensions l x p x h : 947x288x1117mm

Poids : 130 kg - Taille réservoir : 18 kg

CO / COV / Poussières / NOx : 119 mg/Nm³ / 4 mg/Nm³ / 17 mg/Nm³ / 104 mg/Nm³

Diamètre de sortie des fumées : 80 mm (haute, arrière ou latérale)

Entrée d'air : 60 mm (arrière)

Gamme de prix : € €



CHAUFFAGE DE L'AIR



CLASSE 7 ÉTOILES



ÉTANCHE



SORTIE VENTOUSE



CANALISABLE



MODE SILENCIEUX



ECO-STOP



PROGRAMMABLE



AUTO-NETTOYAGE



WI-FI



CLASSE ÉNERGÉTIQUE



ÉLIGIBLE MAPRIMÉNOV,
PRIME CEE & PRIME AIR/BOIS

FINITION ACIER :

ANT

BL

TI

RO

BR



M10C

Puissance nominale : 11 kW

Puissance minimale : 3,3 kW

Rendement : 89 %

Efficacité énergétique saisonnière : 81 %

Norme : EN14785

Dimensions l x p x h : 540x567x1060mm

Poids : 108,7 kg - **Taille réservoir** : 22 kg

CO / COV / Poussières / NOx : 25 mg/Nm³ / 2 mg/Nm³
/ 14 mg/Nm³ / 119 mg/Nm³

Diamètre de sortie des fumées : 80 mm (arrière ou haute)

Entrée d'air : 60 mm (arrière)

Gamme de prix : € €



CHAUFFAGE DE L'AIR



CLASSE 7 ÉTOILES



ÉTANCHE



SORTIE VENTOUSE



CANALISABLE (Ø 80 mm)



MODE SILENCIEUX



ECO-STOP



PROGRAMMABLE



AUTO-NETTOYAGE



WI-FI



CLASSE ÉNERGÉTIQUE



ÉLIGIBLE MAPRIMÉNOV,
PRIME CEE & PRIME AIR/BOIS

FINITION ACIER :

ANT

BL

BR

TI

RO



L12C



Puissance nominale : 12 kW

Puissance minimale : 3,8 kW

Rendement : 90 %

Efficacité énergétique saisonnière : 80 %

Norme : EN14785

Dimensions l x p x h : 580x580x1140mm

Poids : 152 kg - **Taille réservoir :** 23 kg

CO / COV / Poussières / NOx : 177 mg/Nm³ / 3 mg/Nm³ / 14 mg/Nm³ / 114 mg/Nm³

Diamètre de sortie des fumées : 80 mm (arrière)

Entrée d'air : 60 mm (arrière) - **Options :** kit de sortie de fumées haute concentrique / kit canalisable X1 sorties hautes.

Gamme de prix : € €

FINITION ACIER :



CHAUFFAGE DE L'AIR



CLASSE 7 ÉTOILES



ÉTANCHE



SORTIE VENTOUSE



CANALISABLE X2



MODE SILENCIEUX



ECO-STOP



PROGRAMMABLE



AUTO-NETTOYAGE



WI-FI



CLASSE ÉNERGÉTIQUE



ÉLIGIBLE MAPRIMRÉNOV, PRIME CEE & PRIME AIR/BOIS



L14C



Puissance nominale : 14 kW

Puissance minimale : 3,8 kW

Rendement : 90 %

Efficacité énergétique saisonnière : 80 %

Norme : EN14785 - **Dimensions l x p x h** : 580x580x1140mm

Poids : 160 kg - **Taille réservoir** : 23 kg

CO / COV / Poussières / NOx : 177 mg/Nm³ / 3 mg/Nm³ / 14 mg/Nm³ / 114 mg/Nm³

Diamètre de sortie des fumées : 80 mm (arrière)

Entrée d'air : 60 mm (arrière)

Options : kit de sortie de fumées haute concentrique / kit canalisable X1 sorties hautes

Gamme de prix : € €

FINITION ACIER :

ANT

BL

IV

TI

RO



CHAUFFAGE DE L'AIR



CLASSE 7 ÉTOILES



ÉTANCHE



SORTIE VENTOUSE



CANALISABLE X2



MODE SILENCIEUX



ECO-STOP



PROGRAMMABLE



AUTO-NETTOYAGE



WI-FI



CLASSE ÉNERGÉTIQUE



ÉLIGIBLE MAPRIMRÉNOV,
PRIME CEE & PRIME AIR/BOIS



I9C

Puissance nominale : 9,3 kW

Puissance minimale : 2,7 kW

Rendement : 88,5 %

Efficacité énergétique saisonnière : 79 %

Norme : EN14785 - **Dimensions lpxh :** 697x550x490mm

Poids : 94 kg - **Taille réservoir :** 15 kg

CO / COV / Poussières / NOx : 150 mg/Nm³ / 2 mg/Nm³
/ 19 mg/Nm³ / 126 mg/Nm³

Diamètre de sortie des fumées : 80 mm (arrière)

Entrée d'air : 60 mm (arrière)

Options : base avec pieds réglables / tiroir à granulés / trappe de chargement des granulés cadre / kit conduits d'aération

Gamme de prix : € €



CHAUFFAGE DE L'AIR



CLASSE 7 ÉTOILES



ÉTANCHE



SORTIE VENTOUSE



CANALISABLE



MODE SILENCIEUX



ECO-STOP



PROGRAMMABLE



AUTO-NETTOYAGE



WI-FI



CLASSE ÉNERGÉTIQUE



ÉLIGIBLE MAPRIMÉNOV,
PRIME CEE & PRIME AIR/BOIS

FINITION ACIER : NO





MOJAVE

Appareils aux bois

Le chauffage au bois incarne la fusion parfaite entre tradition et modernité, offrant un confort inégalé tout en préservant notre planète. En optant pour cette méthode de chauffage, vous investissez dans un mode de vie plus durable et plus satisfaisant. Rejoignez le mouvement vers un avenir où chaleur et respect de l'environnement vont de pair - adoptez le chauffage au bois dès aujourd'hui.

ARR



CK6C



Puissance nominale : 6,2 kW

Rendement : 84,1 %

Efficacité énergétique saisonnière : 72 %

Norme : EN12815

Dimensions l x p x h : 600x600x855mm

Poids : 121,6 kg

Bûches : 33 cm

CO / COV / NOx / Poussières : 1209 mg/Nm³ / 69 mg/Nm³ / 78 mg/Nm³ / 30 mg/Nm³

Diamètre de sortie des fumées : 140 mm (arrière ou haute)

Entrée d'air : 80 mm (arrière)

Gamme de prix : € €

FINITION ACIER :



CHAUFFAGE DE L'AIR



CLASSE 7 ÉTOILES



AUTO-NETTOYAGE



CLASSE ÉNERGÉTIQUE



ÉLIGIBLE MAPRIMRÉNOV,
PRIME CEE & PRIME AIR/BOIS



CK8C



CK9C

MOJAVE

CK8C / CK9C

Puissance nominale : 7,5 kW

Rendement : 82,5 %

Efficacité énergétique saisonnière :
73 %

Norme : EN12815

Dimensions l x p x h :
800x600x855mm / 900x600x855mm

Poids : 138,2 kg / 147,2 kg

Bûches : 33 cm

CO / COV / NOx / Poussières : 916 mg/Nm³ / 29 mg/Nm³ / 27 mg/Nm³ / 95 mg/Nm³

Diamètre de sortie des fumées : 140 mm (arrière ou haute)

Entrée d'air : 80 mm (arrière)

Gamme de prix : € €

CK8C



CK9C



CHAUFFAGE DE L'AIR



CLASSE 7 ÉTOILES



AUTO-NETTOYAGE



CLASSE ÉNERGÉTIQUE



ÉLIGIBLE MAPRIMRÉNOV,
PRIME CEE & PRIME AIR/BOIS

FINITION ACIER :





CSM60



Puissance nominale : 6,2 kW

Rendement : 85,1 %

Efficacité énergétique saisonnière : 75 %

Norme : EN12815

Dimensions l x p x h : 595x600x860mm

Poids : 128 kg

Bûches : 33 cm

CO / COV / NOx / Poussières : 1062 mg/Nm³ / 64 mg/Nm³ / 90 mg/Nm³ / 21 mg/Nm³

Diamètre de sortie des fumées : 140 mm (arrière ou haute)

Entrée d'air : 80 mm (arrière)

Gamme de prix : € €

FINITION ACIER :

ANT

BL

RO



CHAUFFAGE DE L'AIR



CLASSE 7 ÉTOILES



AUTO-NETTOYAGE



CLASSE ÉNERGÉTIQUE



ÉLIGIBLE MAPRIMRÉNOV,
PRIME CEE & PRIME AIR/BOIS



CSM80



Puissance nominale : 7,5 kW

Rendement : 85,5 %

Efficacité énergétique saisonnière : 76 %

Norme : EN12815

Dimensions l x p x h : 795x860x600mm

Dimensions Four : 330x420x290mm

Poids : 138 kg - **Bûches :** 33 cm

CO / COV / NOx / Poussières : 1167 mg/Nm³ / 69 mg/Nm³ / 85 mg/Nm³ / 20 mg/Nm³

Diamètre de sortie des fumées : 140 mm (arrière ou haute)

Entrée d'air : 80 mm (arrière)

Gamme de prix : € €



CHAUFFAGE DE L'AIR



CLASSE 7 ÉTOILES



AUTO-NETTOYAGE



CLASSE ÉNERGÉTIQUE



ÉLIGIBLE MAPRIMRÉNOV,
PRIME CEE & PRIME AIR/BOIS

FINITION ACIER : ANT

BL


RO

Finitions de nos appareils

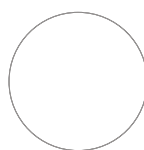
Ce nuancier est une aide à la décision pour le choix des couleurs. Attention, les teintes varient à l'impression et lors des prises de photos suivant l'éclairage.

Ces couleurs/images ne sont pas contractuelles.


Les couleurs peuvent aussi légèrement changer suivant les lots de production.




Anthracite



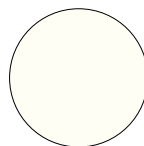
Blanc




Rouge




Bronze



Ivoire




Noir



Titanium

FINITION PIERRE



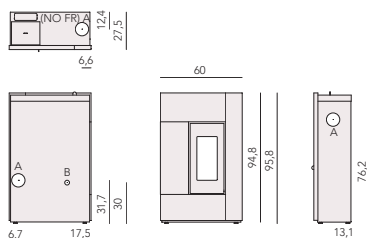
Serpentine

Dimensions de nos appareils

XS5C ● 5,2 kW



A+

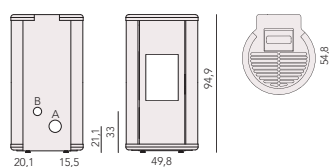


R5C-H ● 5,5 kW



A+

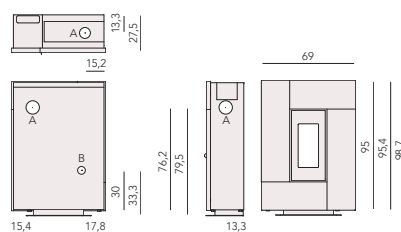
New



P7C ● 7 kW



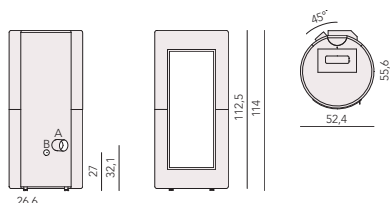
A+



R9C ● 9,1 kW



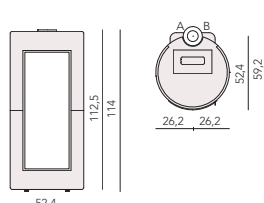
A+



R9C-H ● 9,1 kW



A+

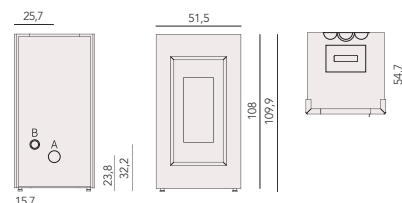


M10C ● 10,5 kW



A+

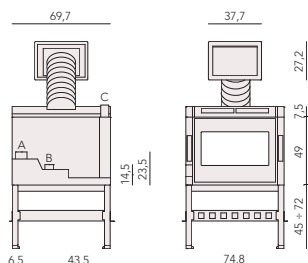
New



I9C ● 9,3 kW



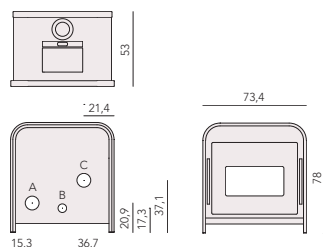
A+



M9C ● 9,3 kW



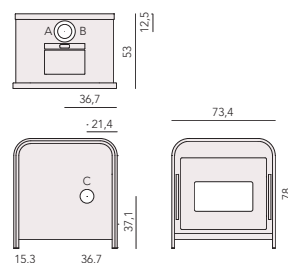
A+



M9C-H ● 9,3 kW



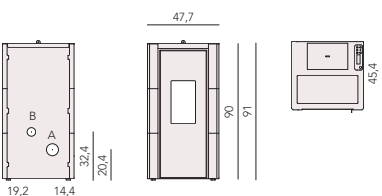
A+



M8C ● 7 kW



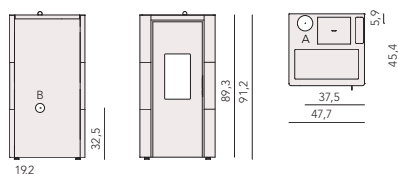
A+



M8C Up ● 7 kW



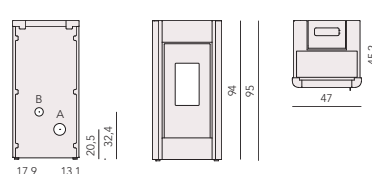
A+



S6C ● 7 kW



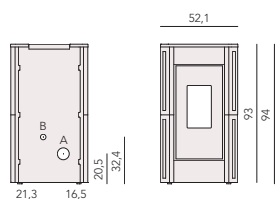
A+



S7C ● 7 kW



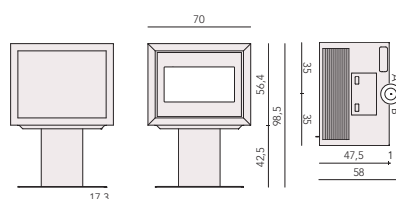
A+



Q9C-H ● 9,3 kW



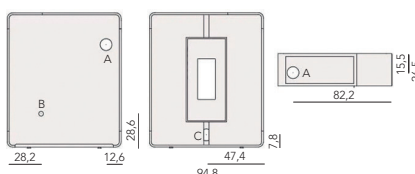
A+



XS10C ● 10 kW



A+



VOTRE REVENDEUR :

L'énergie est notre avenir, économisons-la !

laudevco 
SOLUTIONS DE CHAUFFAGE GRANULÉS, BOIS & SOLAIRES

Poêles • Inserts • Cuisinières • Pièces détachées • Fumisterie

www.laudevco.com

